





Bedarfsermittlung!

Geobasisdaten © Bayerische Vermessungsverwaltung 2013

-  voraussichtliches Erschließungsgebiet
-  mind. 25 Mbit/s im Downstream
-  Vorwahlgrenzen
-  Gemeindegrenzen

QR-Code zu unserer Webseite:



Breitbandberatung Bayern GmbH
 Eggenstraße 7 • 92318 Neuland i.d.OPf.
 Tel.: 09181/406 13 33 • Fax: 09181/406 13 34
www.breitbandberatung.de
buero@breitbandberatung.de

**Landkreis Bad Kissingen
 Gemeinde Motten
 Voraussichtliches
 Erschließungsgebiet**

Erstelldatum: 17.09.2013 Zeichner: Mottl